

**Муниципальное бюджетное дошкольное образовательное учреждение  
«Ермаковский детский сад № 4»**

**Методическая разработка по теме:  
«Праздник мам и бабушек: 8 Марта»  
(средняя группа)**



**Составила: Воспитатель  
Зайцева Алена Евгеньевна**

**Ермаковское 2017**

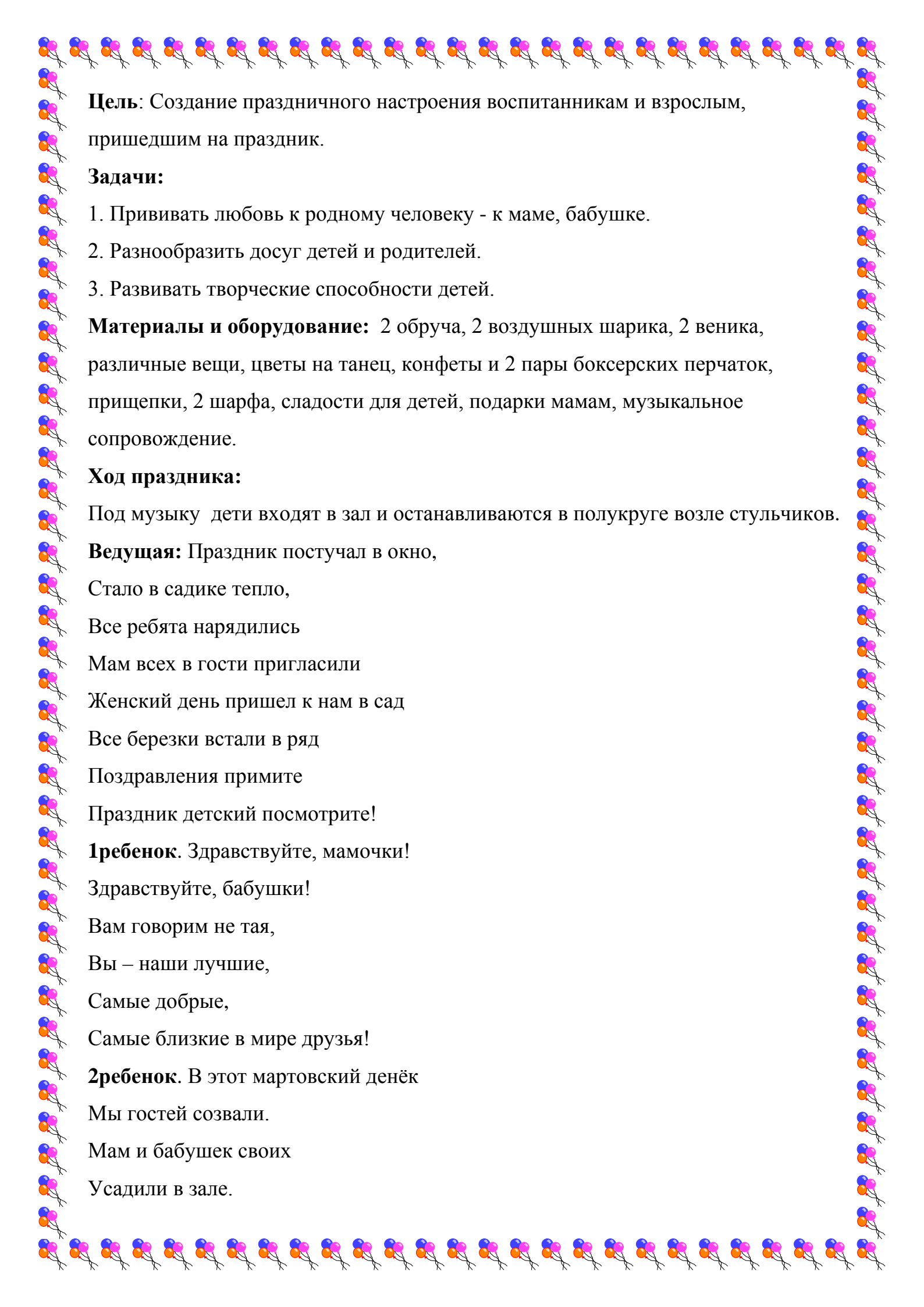


## Пояснительная записка

Сценарий праздника составлен для среднего дошкольного возраста с учётом возрастных особенностей и индивидуальных возможностей детей. В сценарии введены известные персонажи, простой литературный текст, оригинальное музицирование. Всё это даёт возможность обеспечить оптимальные условия для познания ребёнком таких общечеловеческих ценностей, как добро, красота, взаимопонимание и дружба, чуткость и нежность к мамам и бабушкам.

Идейный замысел направлен на развитие творческих способностей детей, способствует формированию дружного коллектива, привлекает родителей к участию в мероприятиях. В ходе совместного досуга дети и родители участвуют в театрализации, конкурсах, играх, поют песни, танцуют, рассказывают стихи.

**Сценарий праздника к 8 марта в средней группе детского сада. Праздник мам и бабушек**



**Цель:** Создание праздничного настроения воспитанникам и взрослым, пришедшим на праздник.

**Задачи:**

1. Прививать любовь к родному человеку - к маме, бабушке.
2. Разнообразить досуг детей и родителей.
3. Развивать творческие способности детей.

**Материалы и оборудование:** 2 обруча, 2 воздушных шарика, 2 веника, различные вещи, цветы на танец, конфеты и 2 пары боксерских перчаток, прищепки, 2 шарфа, сладости для детей, подарки мамам, музыкальное сопровождение.

**Ход праздника:**

Под музыку дети входят в зал и останавливаются в полукруге возле стульчиков.

**Ведущая:** Праздник постучал в окно,

Стало в садике тепло,

Все ребята нарядились

Мам всех в гости пригласили

Женский день пришел к нам в сад

Все березки встали в ряд

Поздравления примите

Праздник детский посмотрите!

**1ребенок.** Здравствуйте, мамочки!

Здравствуйте, бабушки!

Вам говорим не тая,

Вы – наши лучшие,

Самые добрые,

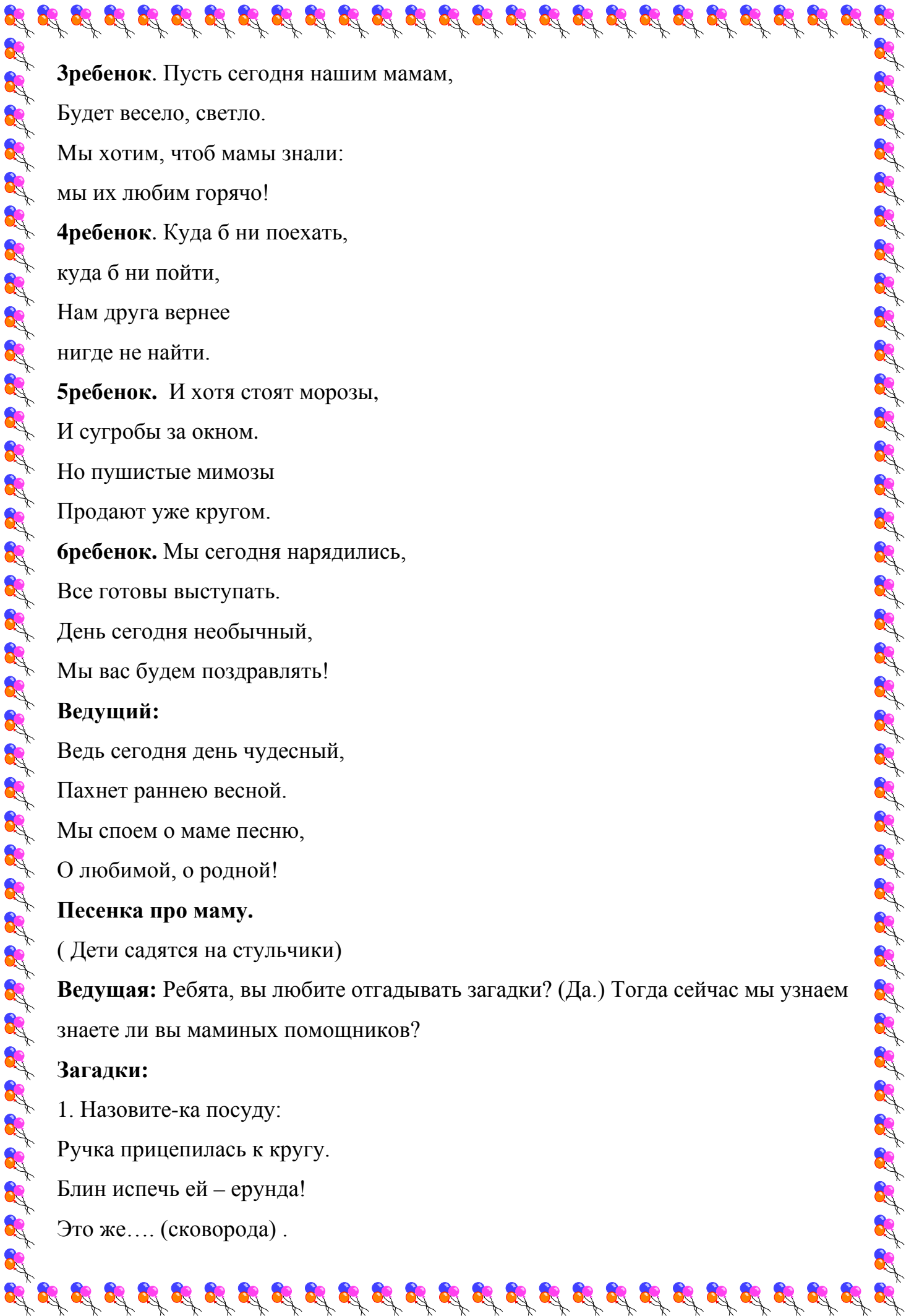
Самые близкие в мире друзья!

**2ребенок.** В этот мартовский денёк

Мы гостей созвали.

Мам и бабушек своих

Усадили в зале.



**Зребенок.** Пусть сегодня нашим мамам,

Будет весело, светло.

Мы хотим, чтоб мамы знали:

мы их любим горячо!

**4ребенок.** Куда б ни поехать,

куда б ни пойти,

Нам друга вернее

нигде не найти.

**5ребенок.** И хотя стоят морозы,

И сугробы за окном.

Но пушистые мимозы

Продают уже кругом.

**бребенок.** Мы сегодня нарядились,

Все готовы выступать.

День сегодня необычный,

Мы вас будем поздравлять!

**Ведущий:**

Ведь сегодня день чудесный,

Пахнет раннею весной.

Мы споем о маме песню,

О любимой, о родной!

**Песенка про маму.**

( Дети садятся на стульчики)

**Ведущая:** Ребята, вы любите отгадывать загадки? (Да.) Тогда сейчас мы узнаем

знаете ли вы маминых помощников?

**Загадки:**

1. Назовите-ка посуду:

Ручка прицепилась к кругу.

Блин испечь ей – ерунда!

Это же.... (сковорода) .



2. В брюхе у него вода

Забурлила от тепла.

Как разгневанный начальник

Быстро закипает ... (чайник) .

3. Это кушанье для всех

Мама сварит на обед.

И половник тут как тут-

Разольет в тарелки... (суп)

4. Пыль найдет и вмиг проглотит-

Чистоту для нас наводит

Длинный шланг, как хобот нос

Коврик чистит... (пылесос)

**Ведущий:** Молодцы ребята, всех маминих помощников угадали. Давайте поиграем. Я предлагаю детям показать, как они помогают своим мамам.

**Игра «Наведи порядок».**

*На полу лежат воздушные шарики, 2 обруча. Участвуют 2 команды по 2 ребёнка в каждой, у них в руках по венуку. Им надо замести воздушные шарики в обручи.*

Под веселую музыку « **Я спешил к вам друзья..»** в зал вбегает Карлсон.

**Карлсон:** Привет, Вам всем! А это-я!

Должны по книжке знать меня.

Я - Карлсончик, я игрун.

И лучший в мире я болтун!

Я так воспитан и умен,

Что с Мери Попенс я знаком.

Я пришел на праздник к вам,

Чтоб поздравить ваших бабушек,

Девочек, воспитателей и мам!

**Карлсон :** Поздравляю Вас! Сколько здесь я вижу малышей, и меня интересует вопрос:- Вы будите со мной дружить?

**Дети:** Да!



**Карлсон:** А кто самый лучший в мире дружилыщик?

Конечно же я – Карлсончик!

**Ведущая:** Уважаемый Карлсон!

Ребята специально к этому празднику выучили стихи и сейчас их нам прочтут.

**Карлсон:** Я с большим удовольствием послушаю стихи.

**Стихи**

**7 ребенок.** Из цветной бумаги вырежу кусочек,

Из него я сделаю маленький цветочек.

Мамочке подарок приготовлю я,

Самая красивая мама у меня!

**8 ребенок.** Мама – солнышко, цветочек,

Мама – воздуха глоточек!

Мама – радость! Мама – смех!

Наша мама – лучше всех

**9 ребенок.** Пришел весенний праздник к нам,

Веселый праздник – праздник мам.

Поздравляю мамочку мою,

Я больше всех ее люблю

**10 ребенок.** Весна спешит к нам в гости,

Несет улыбки нам.

Всем хочется сегодня

Поздравить наших мам

**11 ребенок.** С папой мы давно решили

Маму в праздник удивить.

Мыли, гладили, варили

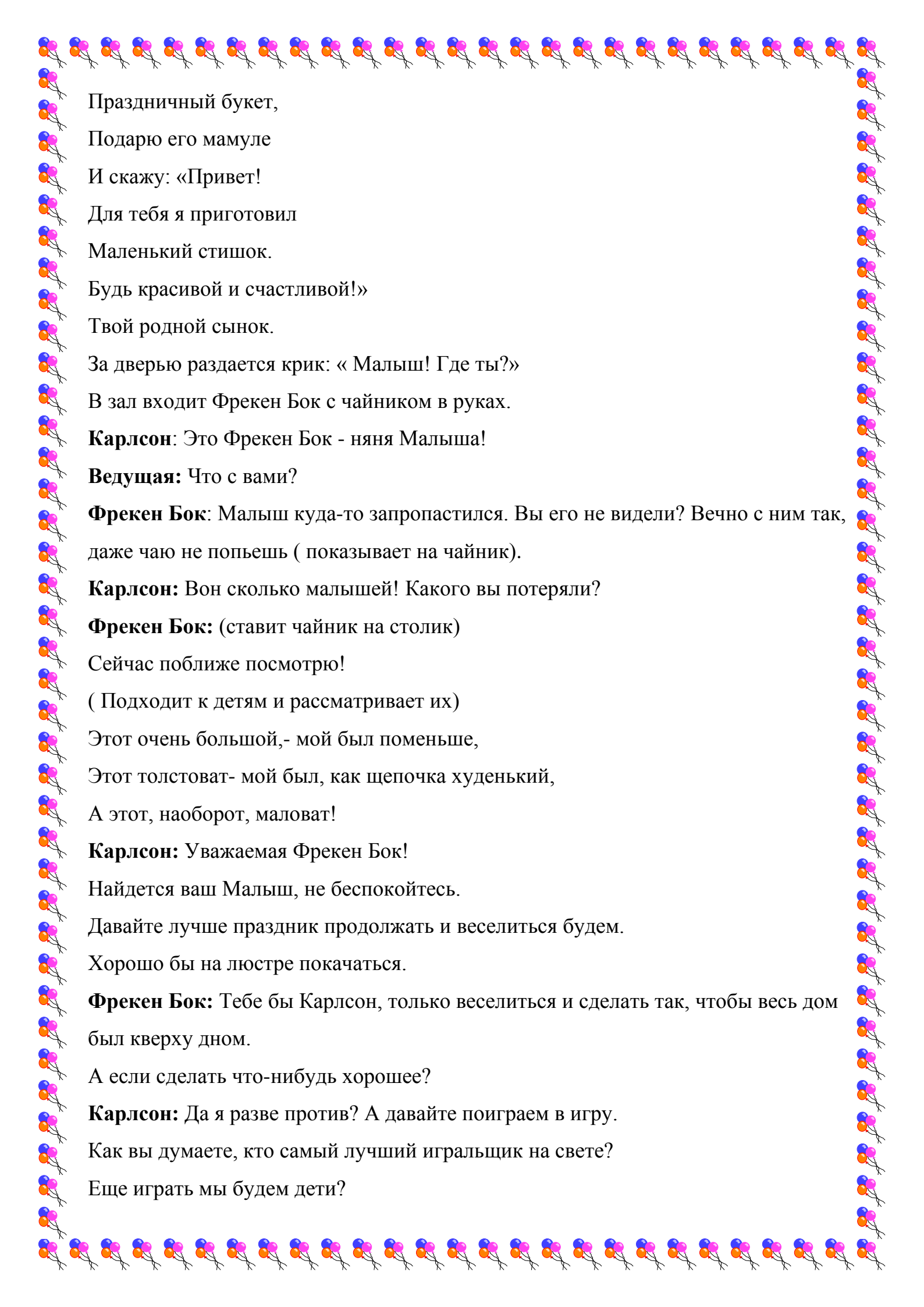
И, конечно, удивили,

Что об этом говорить!

Мама похвалила нас

И ... уборкой занялась

**12 ребенок.** Я сегодня нарисую



Праздничный букет,

Подарю его мамуле

И скажу: «Привет!

Для тебя я приготовил

Маленький стишок.

Будь красивой и счастливой!»

Твой родной сынок.

За дверью раздается крик: « Малыш! Где ты?»

В зал входит Фрекен Бок с чайником в руках.

**Карлсон:** Это Фрекен Бок - няня Малыша!

**Ведущая:** Что с вами?

**Фрекен Бок:** Малыш куда-то запропастился. Вы его не видели? Вечно с ним так, даже чаю не попьешь ( показывает на чайник).

**Карлсон:** Вон сколько малышей! Какого вы потеряли?

**Фрекен Бок:** (ставит чайник на столик)

Сейчас поближе посмотрю!

( Подходит к детям и рассматривает их)

Этот очень большой,- мой был поменьше,

Этот толстоват- мой был, как щепочка худенький,

А этот, наоборот, маловат!

**Карлсон:** Уважаемая Фрекен Бок!

Найдется ваш Малыш, не беспокойтесь.

Давайте лучше праздник продолжать и веселиться будем.

Хорошо бы на люстре покачаться.

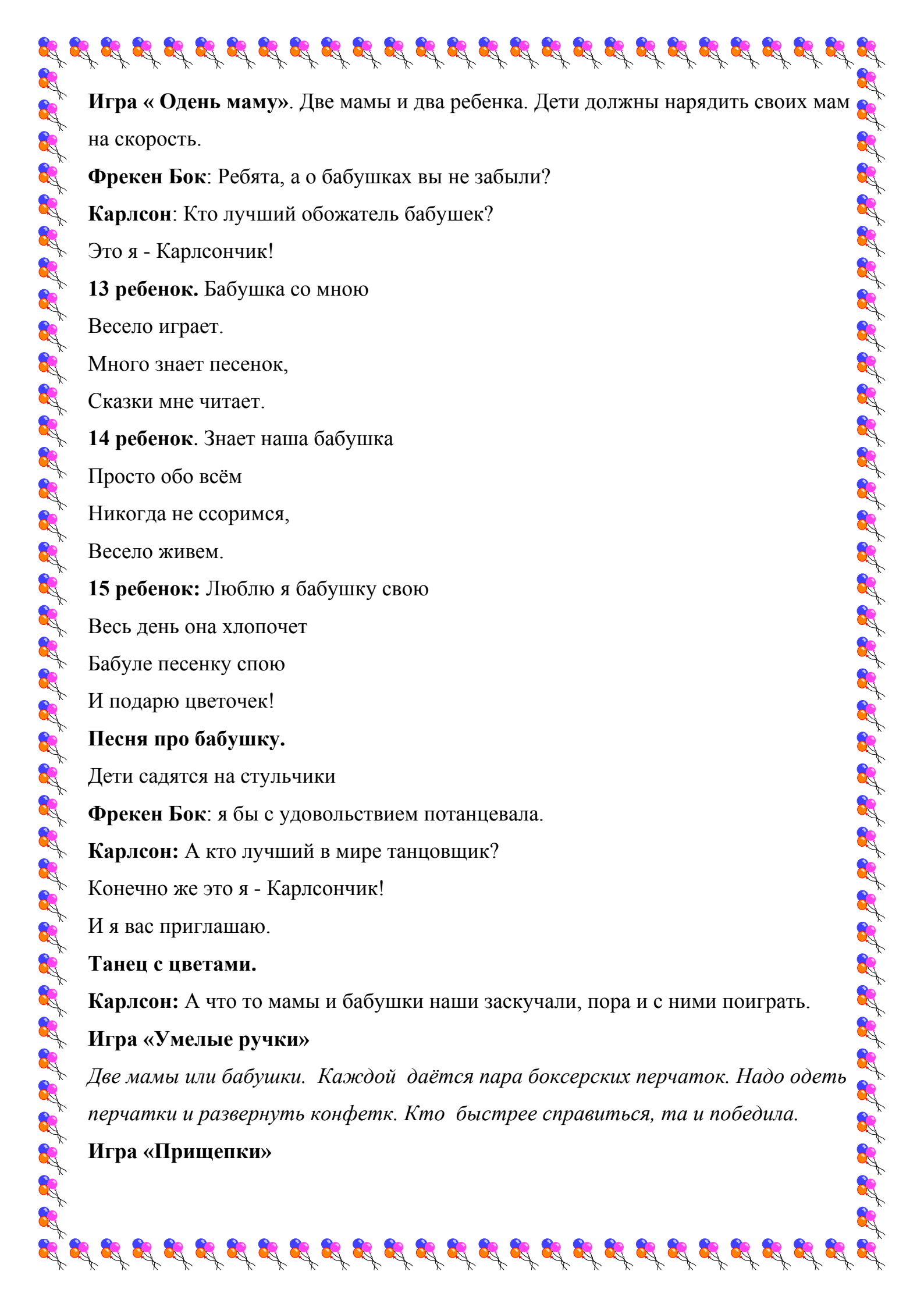
**Фрекен Бок:** Тебе бы Карлсон, только веселиться и сделать так, чтобы весь дом был кверху дном.

А если сделать что-нибудь хорошее?

**Карлсон:** Да я разве против? А давайте поиграем в игру.

Как вы думаете, кто самый лучший игральщик на свете?

Еще играть мы будем дети?



**Игра «Одень маму».** Две мамы и два ребенка. Дети должны нарядить своих мам на скорость.

**Фрекен Бок:** Ребята, а о бабушках вы не забыли?

**Карлсон:** Кто лучший обожатель бабушек?

Это я - Карлсончик!

**13 ребенок.** Бабушка со мною

Весело играет.

Много знает песенок,

Сказки мне читает.

**14 ребенок.** Знает наша бабушка

Просто обо всем

Никогда не ссоримся,

Весело живем.

**15 ребенок:** Люблю я бабушку свою

Весь день она хлопчет

Бабуле песенку спою

И подарю цветочек!

**Песня про бабушку.**

Дети садятся на стульчики

**Фрекен Бок:** я бы с удовольствием потанцевала.

**Карлсон:** А кто лучший в мире танцовщик?

Конечно же это я - Карлсончик!

И я вас приглашаю.

**Танец с цветами.**

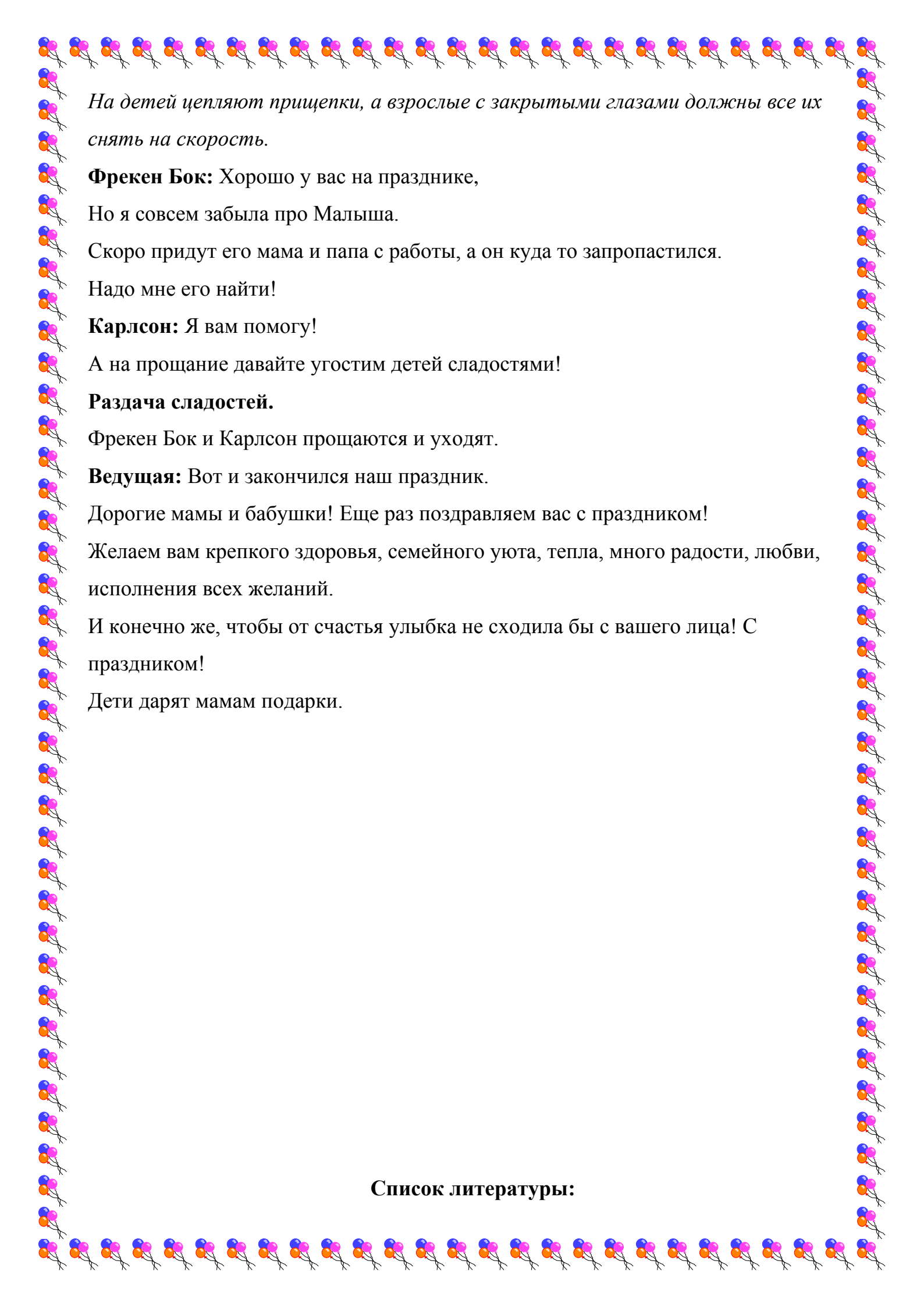
**Карлсон:** А что то мамы и бабушки наши заскучали, пора и с ними поиграть.

**Игра «Умелые ручки»**

*Две мамы или бабушки. Каждой даётся пара боксерских перчаток. Надо одеть перчатки и развернуть конфетк. Кто быстрее справится, та и победила.*

**Игра «Прищепки»**





*На детей цепляют прищепки, а взрослые с закрытыми глазами должны все их снять на скорость.*

**Фрекен Бок:** Хорошо у вас на празднике,

Но я совсем забыла про Малыша.

Скоро придут его мама и папа с работы, а он куда то запропастился.

Надо мне его найти!

**Карлсон:** Я вам помогу!

А на прощание давайте угостим детей сладостями!

**Раздача сладостей.**

Фрекен Бок и Карлсон прощаются и уходят.

**Ведущая:** Вот и закончился наш праздник.

Дорогие мамы и бабушки! Еще раз поздравляем вас с праздником!

Желаем вам крепкого здоровья, семейного уюта, тепла, много радости, любви, исполнения всех желаний.

И конечно же, чтобы от счастья улыбка не сходила бы с вашего лица! С праздником!

Дети дарят мамам подарки.

**Список литературы:**

- 
1. <http://www.maam.ru/>
  2. <http://kladraz.ru/>
  3. <http://nsportal.ru/>
  4. <http://2016.vospitately.ru/>

*Приложения.*







